













## Samedi, 31 Janvier

|  | Aube  | Matin   | Après-midi  | Nuit  |
|--|---|---|---|---|
|  <span style="color: red;">7°</span><br><span style="color: blue;">-2°</span> |  |  |  |  |
| Description atmosphérique  | Intervalles nuageux   | Ciel couvert  | Ciel couvert  | Pluies faibles  |
| Description du vent  | ↖ 9 km/h SW   | ▲ 11 km/h S   | ➤ 13 km/h W   | ➤ 16 km/h W   |
| Pluie  | 0 mm  | 0.7 mm  | 2.5 mm  | 0.8 mm  |
| Humidité relative  | 91 %  | 91 %  | 72 %  | 92 %  |
| Pression   | 987 hPa   | 986 hPa   | 987 hPa   | 991 hPa   |
| Lim. Neige   | 800 m   | 700 m   | 800 m   | 600 m   |






## Dimanche, 01 Février

|  | Aube  | Matin   | Après-midi  | Nuit  |
|--|---|---|---|---|
|  <span style="color: red;">6°</span><br><span style="color: blue;">-1°</span> |  |  |  |  |
| Description atmosphérique  | Intervalles nuageux   | Ciel couvert  | Ciel nuageux  | Pluies faibles  |
| Description du vent  | ➤ 18 km/h W   | ↙ 21 km/h NW  | ➤ 17 km/h W   | ↙ 19 km/h NW  |
| Pluie  | 0.1 mm  | 0 mm  | 0 mm  | 1.5 mm  |
| Humidité relative  | 95 %  | 94 %  | 64 %  | 93 %  |
| Pression   | 992 hPa   | 996 hPa   | 998 hPa   | 999 hPa   |
| Lim. Neige   | 600 m   | 200 m   | 600 m   | 600 m   |

## Lundi, 02 Février

|  | Aube  | Matin   | Après-midi  | Nuit  |
|--|---|---|---|---|
|  <span style="color: red;">5°</span><br><span style="color: blue;">-2°</span> |  |  |  |  |
| Description atmosphérique  | Ciel couvert  | Ciel nuageux  | Intervalles nuageux   | Ciel couvert  |
| Description du vent  | ↙ 18 km/h NW  | ↙ 13 km/h NW  | ↙ 3 km/h NW   | ➤ 13 km/h SE  |
| Pluie  | 0.1 mm  | 1.1 mm  | 0 mm  | 0 mm  |
| Humidité relative  | 95 %  | 93 %  | 60 %  | 85 %  |
| Pression   | 1004 hPa  | 1006 hPa  | 1006 hPa  | 1002 hPa  |
| Lim. Neige   | 400 m   | 100 m   | 500 m   | 500 m   |

## Mardi, 03 Février

|  | Aube  | Matin   | Après-midi  | Nuit  |
|--|---|---|---|---|
|  <span style="color: red;">6°</span><br><span style="color: blue;">-2°</span> |  |  |  |  |
| Description atmosphérique  | Ciel couvert  | Neige   | Pluies faibles  | Pluies faibles  |
| Description du vent  | ➤ 12 km/h SE  | ↙ 9 km/h E  | ↙ 6 km/h E  | ↙ 7 km/h E  |
| Pluie  | 0 mm  | 1.3 mm  | 3.2 mm  | 2.7 mm  |
| Humidité relative  | 91 %  | 95 %  | 87 %  | 99 %  |
| Pression   | 998 hPa   | 992 hPa   | 989 hPa   | 988 hPa   |
| Lim. Neige   | 400 m   | 200 m   | 500 m   | 700 m   |






## Mercredi, 04 Février

|   | Aube  | Matin   | Après-midi  | Nuit  |
|---|---|---|---|---|
|  <b>2°</b><br><b>-3°</b> |  |  |  |  |
| Description atmosphérique   | Neige   | Neige   | Neige   | Ciel couvert  |
| Description du vent   | ▼ 19 km/h N   | ▼ 35 km/h N   | ▼ 41 km/h N   | ▼ 32 km/h N   |
| Pluie   | 2.3 mm  | 2.7 mm  | 4 mm  | 0.4 mm  |
| Humidité relative   | 97 %  | 94 %  | 89 %  | 93 %  |
| Pression  | 989 hPa   | 992 hPa   | 998 hPa   | 1002 hPa  |
| Lim. Neige  | 300 m   | 0 m   | 100 m   | 400 m   |



## Jeudi, 05 Février

|   | Aube  | Matin   | Après-midi  | Nuit  |
|---|---|---|---|---|
|  <b>1°</b><br><b>-5°</b> |  |  |  |  |
| Description atmosphérique   | Ciel couvert  | Ciel couvert  | Ciel couvert  | Ciel nuageux  |
| Description du vent   | ▼ 28 km/h N   | ▼ 26 km/h N   | ▼ 30 km/h N   | ▼ 28 km/h N   |
| Pluie   | 0 mm  | 0 mm  | 0 mm  | 0 mm  |
| Humidité relative   | 94 %  | 93 %  | 82 %  | 92 %  |
| Pression  | 1004 hPa  | 1006 hPa  | 1008 hPa  | 1009 hPa  |
| Lim. Neige  | 200 m   | 0 m   | 300 m   | 0 m   |

## Vendredi, 06 Février

|  | Aube  | Matin   | Après-midi  | Nuit  |
|--|---|---|---|---|
|  <b>-3°</b><br><b>-5°</b> |  |  |  |  |
| Description atmosphérique  | Ciel nuageux  | Ciel nuageux  | Ciel nuageux  | Neige   |
| Description du vent  | ▼ 22 km/h N   | ▼ 22 km/h N   | ↙ 22 km/h NW  | ▼ 22 km/h N   |
| Pluie  | 0.1 mm  | 0 mm  | 0.1 mm  | 0.3 mm  |
| Humidité relative  | 94 %  | 94 %  | 91 %  | 93 %  |
| Pression   | 1011 hPa  | 1013 hPa  | 1014 hPa  | 1017 hPa  |
| Lim. Neige   | 0 m   | 0 m   | 0 m   | 0 m   |

## Samedi, 07 Février

|   | Aube  | Matin   |
|---|---|---|
|  <b>0°</b><br><b>-8°</b> |  |  |
| Description atmosphérique   | Ciel nuageux  | Ciel nuageux  |
| Description du vent   | ▼ 22 km/h N   | ↙ 19 km/h NW  |
| Pluie   | 0 mm  | 0.1 mm  |
| Humidité relative   | 92 %  | 94 %  |
| Pression  | 1019 hPa  | 1024 hPa  |

Lim. Neige

0 m

0 m

---