
















## Jeudi, 22 Mars

	Aube	Matin	Après-midi	Nuit
 <b>9°</b> <b>0°</b>				
Description atmosphérique	Dégagé	Dégagé	Ciel nuageux	Intervalles nuageux
Description du vent	➤ 16 km/h W	➤ 14 km/h W	⬅ 21 km/h NW	⬅ 12 km/h NW
Pluie	0 mm	0 mm	0 mm	0 mm
Humidité relative	65 %	80 %	46 %	56 %
Pression	1028 hPa	1027 hPa	1025 hPa	1021 hPa
Lim. Neige	800 m	400 m	800 m	1000 m

## Vendredi, 23 Mars

	Aube	Matin	Après-midi	Nuit
 <b>10°</b> <b>-1°</b>				
Description atmosphérique	Intervalles nuageux	Intervalles nuageux	Ciel nuageux	Ciel couvert
Description du vent	➤ 13 km/h W	➤ 8 km/h W	➤ 14 km/h W	⬆ 2 km/h S
Pluie	0 mm	0 mm	0 mm	0 mm
Humidité relative	76 %	92 %	51 %	75 %
Pression	1021 hPa	1017 hPa	1013 hPa	1006 hPa
Lim. Neige	900 m	800 m	1500 m	1900 m





## Samedi, 24 Mars

	Aube	Matin	Après-midi	Nuit
 <b>9°</b> <b>4°</b>				
Description atmosphérique	Ciel couvert	Pluies modérées	Pluies faibles	Pluies faibles
Description du vent	➤ 7 km/h SE	➤ 13 km/h W	➤ 8 km/h W	➤ 9 km/h SE
Pluie	0 mm	6.7 mm	1.8 mm	2.2 mm
Humidité relative	89 %	94 %	74 %	92 %
Pression	998 hPa	997 hPa	998 hPa	1000 hPa
Lim. Neige	1800 m	1000 m	1200 m	1400 m

## Dimanche, 25 Mars

	Aube	Matin	Après-midi	Nuit
 <b>10°</b> <b>5°</b>				
Description atmosphérique	Ciel couvert	Pluies faibles	Pluies faibles	Pluies faibles
Description du vent	➤ 13 km/h SE	⬆ 10 km/h S	➤ 18 km/h W	➤ 16 km/h W
Pluie	0 mm	0.9 mm	1.3 mm	1.5 mm
Humidité relative	90 %	93 %	87 %	89 %
Pression	1002 hPa	1005 hPa	1010 hPa	1012 hPa
Lim. Neige	1500 m	1400 m	1300 m	1400 m

## Lundi, 26 Mars

 <b>13°</b> <b>7°</b>	Aube	Matin	Après-midi	Nuit
				
Description atmosphérique	Pluies faibles	Pluies faibles	Intervalles nuageux	Ciel nuageux
Description du vent	➤ 18 km/h W	➤ 19 km/h NW	➤ 23 km/h NW	➤ 19 km/h W
Pluie	0.3 mm	3.3 mm	0 mm	0 mm
Humidité relative	95 %	95 %	46 %	66 %
Pression	1016 hPa	1019 hPa	1022 hPa	1022 hPa
Lim. Neige	1400 m	1300 m	1200 m	1300 m






## Mardi, 27 Mars

 <b>14°</b> <b>7°</b>	Aube	Matin	Après-midi	Nuit
				
Description atmosphérique	Ciel couvert	Pluies faibles	Ciel couvert	Pluies faibles
Description du vent	➤ 16 km/h W	➤ 25 km/h W	➤ 30 km/h W	➤ 27 km/h W
Pluie	0 mm	1 mm	0 mm	0.2 mm
Humidité relative	76 %	80 %	70 %	83 %
Pression	1023 hPa	1019 hPa	1018 hPa	1018 hPa
Lim. Neige	1200 m	1800 m	2300 m	2200 m

## Mercredi, 28 Mars

 <b>14°</b> <b>8°</b>	Aube	Matin	Après-midi	Nuit
				
Description atmosphérique	Pluies faibles	Pluies faibles	Pluies faibles	Pluies faibles
Description du vent	➤ 24 km/h W	➤ 19 km/h W	➤ 22 km/h W	➤ 30 km/h W
Pluie	0.2 mm	0.3 mm	2.9 mm	1.3 mm
Humidité relative	88 %	85 %	80 %	76 %
Pression	1017 hPa	1013 hPa	1011 hPa	1011 hPa
Lim. Neige	2200 m	2300 m	2000 m	1800 m

## Jeudi, 29 Mars

 <b>11°</b> <b>2°</b>	Aube	Matin	Après-midi	Nuit
				
Description atmosphérique	Pluies faibles	Intervalles nuageux	Ciel couvert	Ciel nuageux
Description du vent	➤ 13 km/h W	➤ 4 km/h SW	➤ 4 km/h E	➤ 5 km/h N
Pluie	0.9 mm	0 mm	0 mm	0 mm
Humidité relative	85 %	97 %	62 %	69 %
Pression	1015 hPa	1012 hPa	1009 hPa	1008 hPa

Lim. Neige

1200 m

1000 m

1600 m

1600 m