









## Vendredi, 23 Mars

	Aube	Matin	Après-midi	Nuit
 <span style="float: right;">5° -1°</span>				
Description atmosphérique	Neige	Ciel couvert	Ciel couvert	Ciel nuageux
Description du vent	➤ 13 km/h W	➤ 12 km/h W	➤ 14 km/h W	➤ 6 km/h W
Pluie	0.2 mm	0 mm	0 mm	0 mm
Humidité relative	84 %	90 %	64 %	83 %
Pression	1014 hPa	1012 hPa	1009 hPa	1007 hPa
Lim. Neige	400 m	500 m	1000 m	1000 m




## Samedi, 24 Mars

	Aube	Matin	Après-midi	Nuit
 <span style="float: right;">9° -3°</span>				
Description atmosphérique	Ciel couvert	Intervalles nuageux	Dégagé	Dégagé
Description du vent	➤ 3 km/h SW	➤ 10 km/h E	➤ 16 km/h E	➤ 10 km/h E
Pluie	0 mm	0 mm	0 mm	0 mm
Humidité relative	94 %	96 %	50 %	68 %
Pression	1006 hPa	1004 hPa	1002 hPa	1003 hPa
Lim. Neige	900 m	700 m	1200 m	1300 m






## Dimanche, 25 Mars

	Aube	Matin	Après-midi	Nuit
 <span style="float: right;">11° -6°</span>				
Description atmosphérique	Dégagé	Intervalles nuageux	Dégagé	Intervalles nuageux
Description du vent	➤ 5 km/h SE	➤ 5 km/h SW	➤ 5 km/h NW	➤ 3 km/h SW
Pluie	0 mm	0 mm	0 mm	0 mm
Humidité relative	88 %	94 %	52 %	65 %
Pression	1006 hPa	1007 hPa	1005 hPa	1008 hPa
Lim. Neige	1600 m	1400 m	1600 m	1600 m






## Lundi, 26 Mars

	Aube	Matin	Après-midi	Nuit
 <span style="float: right;">9° 1°</span>				
Description atmosphérique	Ciel couvert	Ciel couvert	Pluies faibles	Ciel nuageux
Description du vent	➤ 6 km/h NW	➤ 9 km/h W	➤ 13 km/h NW	➤ 7 km/h NW
Pluie	0 mm	0 mm	0.2 mm	0.2 mm
Humidité relative	78 %	81 %	54 %	78 %
Pression	1011 hPa	1012 hPa	1013 hPa	1014 hPa
Lim. Neige	1400 m	1100 m	1200 m	1300 m






## Mardi, 27 Mars

	9°	Aube	Matin	Après-midi	Nuit
	0°				
Description atmosphérique		Pluies faibles	Neige	Pluies faibles	Ciel couvert
Description du vent		➤ 15 km/h W	➤ 13 km/h W	➤ 13 km/h W	➤ 5 km/h W
Pluie		0.9 mm	1.1 mm	1 mm	0 mm
Humidité relative		92 %	93 %	54 %	69 %
Pression		1015 hPa	1015 hPa	1010 hPa	1004 hPa
Lim. Neige		900 m	700 m	1100 m	1200 m






## Mercredi, 28 Mars

	10°	Aube	Matin	Après-midi	Nuit
	1°				
Description atmosphérique		Pluies faibles	Pluies faibles	Ciel couvert	Pluies faibles
Description du vent		➤ 16 km/h SW	➤ 29 km/h SW	➤ 33 km/h W	➤ 20 km/h W
Pluie		2.3 mm	3 mm	0.3 mm	2.7 mm
Humidité relative		94 %	83 %	54 %	84 %
Pression		1001 hPa	1001 hPa	997 hPa	997 hPa
Lim. Neige		1100 m	1300 m	1500 m	1500 m

## Jeudi, 29 Mars

	6°	Aube	Matin	Après-midi	Nuit
	1°				
Description atmosphérique		Pluies faibles	Pluies faibles	Pluies faibles	Ciel couvert
Description du vent		➤ 18 km/h W	➤ 14 km/h NW	➤ 21 km/h W	➤ 7 km/h W
Pluie		0.9 mm	4.3 mm	0.9 mm	0 mm
Humidité relative		89 %	93 %	55 %	66 %
Pression		999 hPa	1004 hPa	1006 hPa	1009 hPa
Lim. Neige		1200 m	700 m	900 m	1000 m

## Vendredi, 30 Mars

	10°	Aube	Matin	Après-midi	Nuit
	-4°				
Description atmosphérique		Neige	Dégagé	Ciel nuageux	Intervalles nuageux
Description du vent		➤ 6 km/h SW	➤ 7 km/h SE	➤ 6 km/h E	➤ 14 km/h E
Pluie		0.5 mm	0 mm	0 mm	0 mm
Humidité relative		81 %	91 %	50 %	56 %
Pression		1014 hPa	1015 hPa	1014 hPa	1012 hPa

Lim. Neige

600 m

300 m

1300 m

2000 m

---