











Jeudi, 23 Novembre

| | Aube | Matin | Après-midi | Nuit |
|---|---|---|---|---|
|  15° 6° |  |  |  |  |
| Description atmosphérique | Pluies faibles | Ciel nuageux | Dégagé | Intervalles nuageux |
| Description du vent | ↖ 41 km/h SW | ↖ 28 km/h SW | ↖ 28 km/h SW | ↖ 20 km/h SW |
| Pluie | 0.4 mm | 1.5 mm | 0 mm | 0 mm |
| Humidité relative | 74 % | 82 % | 57 % | 61 % |
| Pression | 988 hPa | 991 hPa | 1000 hPa | 1005 hPa |
| Lim. Neige | 2100 m | 1900 m | 1200 m | 1200 m |






Vendredi, 24 Novembre

| | Aube | Matin | Après-midi | Nuit |
|--|---|---|---|---|
|  8° 0° |  |  |  |  |
| Description atmosphérique | Pluies faibles | Ciel nuageux | Intervalles nuageux | Dégagé |
| Description du vent | ↖ 8 km/h SW | ↙ 7 km/h NW | ↙ 6 km/h NW | ➤ 8 km/h W |
| Pluie | 0.2 mm | 0 mm | 0 mm | 0 mm |
| Humidité relative | 91 % | 94 % | 66 % | 94 % |
| Pression | 1006 hPa | 1009 hPa | 1011 hPa | 1012 hPa |
| Lim. Neige | 1000 m | 1000 m | 900 m | 900 m |





Samedi, 25 Novembre

| | Aube | Matin | Après-midi | Nuit |
|---|---|---|---|---|
|  7° -1° |  |  |  |  |
| Description atmosphérique | Ciel nuageux | Dégagé | Intervalles nuageux | Dégagé |
| Description du vent | ➤ 11 km/h W | ➤ 15 km/h W | ➤ 18 km/h W | ➤ 19 km/h W |
| Pluie | 0 mm | 0 mm | 0 mm | 0 mm |
| Humidité relative | 89 % | 83 % | 70 % | 81 % |
| Pression | 1012 hPa | 1015 hPa | 1017 hPa | 1020 hPa |
| Lim. Neige | 700 m | 600 m | 700 m | 800 m |






Dimanche, 26 Novembre

| | Aube | Matin | Après-midi | Nuit |
|--|---|---|---|---|
|  7° 1° |  |  |  |  |
| Description atmosphérique | Dégagé | Dégagé | Intervalles nuageux | Intervalles nuageux |
| Description du vent | ➤ 17 km/h W | ➤ 18 km/h W | ➤ 17 km/h W | ➤ 13 km/h W |
| Pluie | 0 mm | 0 mm | 0 mm | 0 mm |
| Humidité relative | 87 % | 84 % | 72 % | 86 % |
| Pression | 1020 hPa | 1023 hPa | 1023 hPa | 1025 hPa |
| Lim. Neige | 800 m | 900 m | 800 m | 800 m |






Lundi, 27 Novembre

| | | | | | |
|---|-----|---|---|---|---|
|  | 10° | Aube | Matin | Après-midi | Nuit |
| | 2° |  |  |  |  |
| Description atmosphérique | | Intervalles nuageux | Ciel couvert | Pluies faibles | Intervalles nuageux |
| Description du vent | | ➤ 13 km/h W | ⬅ 15 km/h SW | ➤ 20 km/h W | ➤ 24 km/h W |
| Pluie | | 0 mm | 0 mm | 1.9 mm | 0 mm |
| Humidité relative | | 93 % | 92 % | 84 % | 82 % |
| Pression | | 1023 hPa | 1019 hPa | 1013 hPa | 1013 hPa |
| Lim. Neige | | 900 m | 1300 m | 1300 m | 900 m |






Mardi, 28 Novembre

| | | | | | |
|---|----|---|---|---|---|
|  | 6° | Aube | Matin | Après-midi | Nuit |
| | 2° |  |  |  |  |
| Description atmosphérique | | Intervalles nuageux | Ciel nuageux | Pluies faibles | Dégagé |
| Description du vent | | ➤ 22 km/h W | ➤ 13 km/h W | ⬅ 12 km/h NW | ⬅ 17 km/h NW |
| Pluie | | 0 mm | 0 mm | 0.4 mm | 0 mm |
| Humidité relative | | 82 % | 90 % | 81 % | 91 % |
| Pression | | 1011 hPa | 1009 hPa | 1006 hPa | 1007 hPa |
| Lim. Neige | | 800 m | 900 m | 700 m | 800 m |

Mercredi, 29 Novembre

| | | | | | |
|---|----|---|---|---|---|
|  | 7° | Aube | Matin | Après-midi | Nuit |
| | 2° |  |  |  |  |
| Description atmosphérique | | Ciel nuageux | Ciel nuageux | Intervalles nuageux | Dégagé |
| Description du vent | | ⬇ 24 km/h N | ⬇ 29 km/h N | ⬇ 25 km/h N | ⬅ 22 km/h NW |
| Pluie | | 0 mm | 0 mm | 0 mm | 0 mm |
| Humidité relative | | 85 % | 73 % | 71 % | 74 % |
| Pression | | 1010 hPa | 1014 hPa | 1017 hPa | 1019 hPa |
| Lim. Neige | | 900 m | 800 m | 700 m | 600 m |

Jeudi, 30 Novembre

| | | | | | |
|---|-----|---|---|---|---|
|  | 6° | Aube | Matin | Après-midi | Nuit |
| | -2° |  |  |  |  |
| Description atmosphérique | | Dégagé | Intervalles nuageux | Ciel nuageux | Intervalles nuageux |
| Description du vent | | ⬅ 21 km/h NW | ⬇ 17 km/h N | ⬇ 14 km/h N | ⬅ 7 km/h NW |
| Pluie | | 0 mm | 0 mm | 0 mm | 0 mm |
| Humidité relative | | 85 % | 85 % | 81 % | 90 % |
| Pression | | 1020 hPa | 1022 hPa | 1024 hPa | 1025 hPa |

Lim. Neige

600 m

800 m

600 m

600 m
