











Samedi, 31 Janvier

	Aube	Matin	Après-midi	Nuit
 4° 0°				
Description atmosphérique	Ciel couvert	Ciel nuageux	Intervalles nuageux	Ciel couvert
Description du vent	↙ 30 km/h NW	↙ 36 km/h NW	↙ 46 km/h NW	↙ 52 km/h NW
Pluie	0 mm	0 mm	0 mm	0 mm
Humidité relative	92 %	83 %	76 %	76 %
Pression	980 hPa	986 hPa	990 hPa	994 hPa
Lim. Neige	500 m	300 m	400 m	300 m






Dimanche, 01 Février

	Aube	Matin	Après-midi	Nuit
 3° -3°				
Description atmosphérique	Intervalles nuageux	Dégagé	Intervalles nuageux	Dégagé
Description du vent	↙ 35 km/h NW	↙ 27 km/h NW	↙ 29 km/h NW	↙ 17 km/h NW
Pluie	0 mm	0 mm	0 mm	0 mm
Humidité relative	74 %	80 %	70 %	84 %
Pression	1001 hPa	1003 hPa	1003 hPa	1003 hPa
Lim. Neige	300 m	0 m	300 m	100 m






Lundi, 02 Février

	Aube	Matin	Après-midi	Nuit
 5° -2°				
Description atmosphérique	Ciel couvert	Ciel nuageux	Ciel couvert	Ciel couvert
Description du vent	↙ 12 km/h NW	↙ 13 km/h NW	↙ 21 km/h NW	➤ 11 km/h W
Pluie	0 mm	0 mm	0 mm	0 mm
Humidité relative	88 %	88 %	78 %	90 %
Pression	1003 hPa	1004 hPa	1004 hPa	1001 hPa
Lim. Neige	0 m	100 m	500 m	500 m






Mardi, 03 Février

	Aube	Matin	Après-midi	Nuit
 4° -3°				
Description atmosphérique	Neige	Intervalles nuageux	Dégagé	Intervalles nuageux
Description du vent	↘ 25 km/h N	↙ 12 km/h NW	↘ 19 km/h N	↘ 14 km/h N
Pluie	5.1 mm	0 mm	0 mm	0 mm
Humidité relative	85 %	87 %	85 %	90 %
Pression	1002 hPa	1004 hPa	1007 hPa	1011 hPa
Lim. Neige	0 m	0 m	500 m	100 m






Mercredi, 04 Février

	Aube	Matin	Après-midi	Nuit
 5° -3°				
Description atmosphérique	Dégagé	Dégagé	Dégagé	Dégagé
Description du vent	↖ 15 km/h NW	↖ 17 km/h NW	↘ 19 km/h N	↘ 14 km/h N
Pluie	0 mm	0 mm	0 mm	0 mm
Humidité relative	90 %	91 %	88 %	94 %
Pression	1013 hPa	1016 hPa	1019 hPa	1022 hPa
Lim. Neige	100 m	400 m	600 m	600 m




Jeudi, 05 Février

	Aube	Matin	Après-midi	Nuit
 5° -6°				
Description atmosphérique	Dégagé	Dégagé	Dégagé	Dégagé
Description du vent	↘ 12 km/h N	↘ 11 km/h N	↘ 9 km/h N	↘ 8 km/h N
Pluie	0 mm	0 mm	0 mm	0 mm
Humidité relative	94 %	93 %	88 %	85 %
Pression	1024 hPa	1025 hPa	1025 hPa	1027 hPa
Lim. Neige	500 m	500 m	0 m	0 m

Vendredi, 06 Février

	Aube	Matin	Après-midi	Nuit
 2° -8°				
Description atmosphérique	Neige	Intervalles nuageux	Ciel couvert	Ciel nuageux
Description du vent	➤ 4 km/h W	↘ 2 km/h N	↖ 9 km/h SW	➤ 13 km/h W
Pluie	0.7 mm	0.7 mm	0 mm	0 mm
Humidité relative	83 %	92 %	99 %	89 %
Pression	1027 hPa	1028 hPa	1028 hPa	1029 hPa
Lim. Neige	100 m	0 m	800 m	500 m

Samedi, 07 Février

	Aube	Matin
 3° -2°		
Description atmosphérique	Pluies faibles	Ciel nuageux
Description du vent	↖ 7 km/h NW	➤ 20 km/h W
Pluie	0.4 mm	0 mm
Humidité relative	94 %	96 %
Pression	1033 hPa	1031 hPa

Lim. Neige

700 m

900 m
