
















Vendredi, 23 Février

 6° -4°	Aube	Matin	Après-midi	Nuit
				
Description atmosphérique	Intervalles nuageux	Dégagé	Intervalles nuageux	Intervalles nuageux
Description du vent	↖ 8 km/h NW	↖ 7 km/h NW	↙ 12 km/h N	↙ 10 km/h N
Pluie	0 mm	0 mm	0 mm	0 mm
Humidité relative	81 %	86 %	58 %	66 %
Pression	1011 hPa	1010 hPa	1010 hPa	1010 hPa
Lim. Neige	0 m	0 m	500 m	600 m






Samedi, 24 Février

 6° -4°	Aube	Matin	Après-midi	Nuit
				
Description atmosphérique	Ciel nuageux	Intervalles nuageux	Ciel nuageux	Intervalles nuageux
Description du vent	↖ 6 km/h NW	↙ 6 km/h N	↙ 8 km/h N	↖ 9 km/h NW
Pluie	0 mm	0 mm	0 mm	0 mm
Humidité relative	87 %	90 %	64 %	80 %
Pression	1011 hPa	1012 hPa	1011 hPa	1011 hPa
Lim. Neige	0 m	300 m	2300 m	2100 m






Dimanche, 25 Février

 4° -4°	Aube	Matin	Après-midi	Nuit
				
Description atmosphérique	Dégagé	Dégagé	Dégagé	Dégagé
Description du vent	↖ 7 km/h NW	↖ 9 km/h NW	↙ 17 km/h N	↙ 26 km/h N
Pluie	0 mm	0 mm	0 mm	0 mm
Humidité relative	85 %	63 %	51 %	41 %
Pression	1012 hPa	1013 hPa	1014 hPa	1015 hPa
Lim. Neige	2100 m	0 m	400 m	100 m






Lundi, 26 Février

 0° -7°	Aube	Matin	Après-midi	Nuit
				
Description atmosphérique	Dégagé	Dégagé	Dégagé	Dégagé
Description du vent	↙ 20 km/h N	↙ 22 km/h N	↙ 26 km/h N	↙ 26 km/h N
Pluie	0 mm	0 mm	0 mm	0 mm
Humidité relative	37 %	40 %	26 %	28 %
Pression	1018 hPa	1018 hPa	1017 hPa	1015 hPa
Lim. Neige	0 m	0 m	0 m	0 m






Mardi, 27 Février

	Aube	Matin	Après-midi	Nuit
 2° -7°				
Description atmosphérique	Dégagé	Dégagé	Intervalles nuageux	Dégagé
Description du vent	▼ 18 km/h N	▼ 17 km/h N	▼ 17 km/h N	▼ 22 km/h N
Pluie	0 mm	0 mm	0 mm	0 mm
Humidité relative	37 %	42 %	21 %	25 %
Pression	1016 hPa	1015 hPa	1015 hPa	1014 hPa
Lim. Neige	0 m	0 m	100 m	0 m






Mercredi, 28 Février

	Aube	Matin	Après-midi	Nuit
 1° -8°				
Description atmosphérique	Dégagé	Dégagé	Dégagé	Intervalles nuageux
Description du vent	▲ 11 km/h NW	▲ 10 km/h NW	▼ 6 km/h N	▲ 7 km/h NE
Pluie	0 mm	0 mm	0 mm	0 mm
Humidité relative	41 %	48 %	23 %	36 %
Pression	1015 hPa	1015 hPa	1013 hPa	1010 hPa
Lim. Neige	0 m	0 m	100 m	0 m

Jeudi, 01 Mars

	Aube	Matin	Après-midi	Nuit
 0° -5°				
Description atmosphérique	Ciel couvert	Neige	Neige	Neige
Description du vent	▼ 5 km/h N	▼ 10 km/h N	▼ 6 km/h N	▼ 4 km/h N
Pluie	0 mm	0.8 mm	0.8 mm	0.3 mm
Humidité relative	33 %	52 %	51 %	63 %
Pression	1007 hPa	1000 hPa	996 hPa	990 hPa
Lim. Neige	0 m	0 m	100 m	100 m

Vendredi, 02 Mars

	Aube	Matin	Après-midi	Nuit
 6° -2°				
Description atmosphérique	Ciel couvert	Pluies faibles	Pluies faibles	Pluies faibles
Description du vent	▲ 6 km/h NE	▲ 4 km/h NW	▲ 3 km/h NE	▲ 15 km/h S
Pluie	0 mm	4 mm	2.4 mm	0.9 mm
Humidité relative	59 %	88 %	79 %	85 %
Pression	984 hPa	977 hPa	977 hPa	981 hPa

Lim. Neige

1800 m

1800 m

1400 m

900 m
