















Samedi, 16 Décembre

	Aube	Matin	Après-midi	Nuit
 9° 5°				
Description atmosphérique	Dégagé	Dégagé	Intervalles nuageux	Dégagé
Description du vent	▶ 31 km/h W	▶ 24 km/h NW	▶ 32 km/h W	▶ 25 km/h NW
Pluie	0 mm	0 mm	0 mm	0 mm
Humidité relative	78 %	63 %	62 %	64 %
Pression	1009 hPa	1013 hPa	1017 hPa	1020 hPa
Lim. Neige	1200 m	900 m	800 m	900 m






Dimanche, 17 Décembre

	Aube	Matin	Après-midi	Nuit
 9° 5°				
Description atmosphérique	Dégagé	Dégagé	Intervalles nuageux	Intervalles nuageux
Description du vent	▶ 34 km/h NW	▶ 32 km/h NW	▶ 32 km/h NW	▶ 28 km/h NW
Pluie	0 mm	0 mm	0 mm	0 mm
Humidité relative	66 %	66 %	63 %	66 %
Pression	1023 hPa	1025 hPa	1027 hPa	1029 hPa
Lim. Neige	1000 m	1100 m	1000 m	1000 m


Lundi, 18 Décembre

	Aube	Matin	Après-midi	Nuit
 12° 4°				
Description atmosphérique	Dégagé	Ciel nuageux	Pluies faibles	Ciel nuageux
Description du vent	▶ 15 km/h NW	▶ 15 km/h W	▶ 41 km/h W	▶ 24 km/h NW
Pluie	0 mm	0 mm	0.5 mm	0 mm
Humidité relative	78 %	87 %	70 %	78 %
Pression	1031 hPa	1029 hPa	1024 hPa	1021 hPa
Lim. Neige	900 m	1600 m	2200 m	1500 m






Mardi, 19 Décembre

	Aube	Matin	Après-midi	Nuit
 10° 4°				
Description atmosphérique	Intervalles nuageux	Intervalles nuageux	Dégagé	Dégagé
Description du vent	▶ 14 km/h N	▶ 21 km/h NW	▶ 9 km/h W	▶ 10 km/h NE
Pluie	0 mm	0 mm	0 mm	0 mm
Humidité relative	65 %	68 %	56 %	74 %
Pression	1027 hPa	1030 hPa	1032 hPa	1033 hPa
Lim. Neige	1000 m	1100 m	1000 m	1100 m






Mercredi, 20 Décembre

	9°	Aube	Matin	Après-midi	Nuit
	3°				
Description atmosphérique		Intervalles nuageux	Ciel couvert	Intervalles nuageux	Dégagé
Description du vent		↙ 14 km/h NW	↙ 14 km/h NW	➤ 7 km/h W	↙ 11 km/h NW
Pluie		0 mm	0 mm	0 mm	0 mm
Humidité relative		77 %	73 %	57 %	80 %
Pression		1035 hPa	1036 hPa	1036 hPa	1037 hPa
Lim. Neige		1000 m	900 m	900 m	1000 m






Jeudi, 21 Décembre

	13°	Aube	Matin	Après-midi	Nuit
	2°				
Description atmosphérique		Dégagé	Dégagé	Dégagé	Dégagé
Description du vent		↙ 12 km/h NW	↙ 12 km/h NW	➤ 19 km/h W	↙ 22 km/h NW
Pluie		0 mm	0 mm	0 mm	0 mm
Humidité relative		81 %	83 %	62 %	73 %
Pression		1038 hPa	1038 hPa	1037 hPa	1036 hPa
Lim. Neige		1100 m	2800 m	2700 m	2900 m

Vendredi, 22 Décembre

	12°	Aube	Matin	Après-midi	Nuit
	6°				
Description atmosphérique		Intervalles nuageux	Ciel nuageux	Intervalles nuageux	Intervalles nuageux
Description du vent		➤ 23 km/h W	➤ 26 km/h W	➤ 26 km/h W	↙ 31 km/h NW
Pluie		0 mm	0 mm	0 mm	0 mm
Humidité relative		82 %	85 %	68 %	75 %
Pression		1036 hPa	1035 hPa	1033 hPa	1032 hPa
Lim. Neige		2800 m	2600 m	2400 m	2000 m

Samedi, 23 Décembre

	12°	Aube	Matin	Après-midi	Nuit
	8°				
Description atmosphérique		Intervalles nuageux	Intervalles nuageux	Dégagé	Intervalles nuageux
Description du vent		↙ 27 km/h NW	➤ 27 km/h W	↙ 33 km/h NW	↙ 30 km/h NW
Pluie		0 mm	0 mm	0 mm	0 mm
Humidité relative		77 %	78 %	56 %	75 %
Pression		1031 hPa	1029 hPa	1027 hPa	1027 hPa

Lim. Neige

2300 m

2700 m

3000 m

2900 m
